



MAB Tarnóca Kft.

Havi energetikai szakreferensi jelentés

2023. július

"B"



Készítette: Sourcing Hungary Kft.

Hitelesítő: Varenke Gergő

Energetikai szakértő

Tel: +36-70-329-5218

E-mail: gvarenke@sourcing.hu

I. Bevezetés

Az energiahatékonyságról szóló 2015. évi LVII. Törvény, valamint a Törvény végrehajtásáról szóló 122/2015. Kormányrendelet szerinti adatszolgáltatási kötelezettségnek megfelelően a MAB Tarnóca Kft. az alábbi, 2023. július havi energiafelhasználási összefoglaló készítésével tesz eleget.

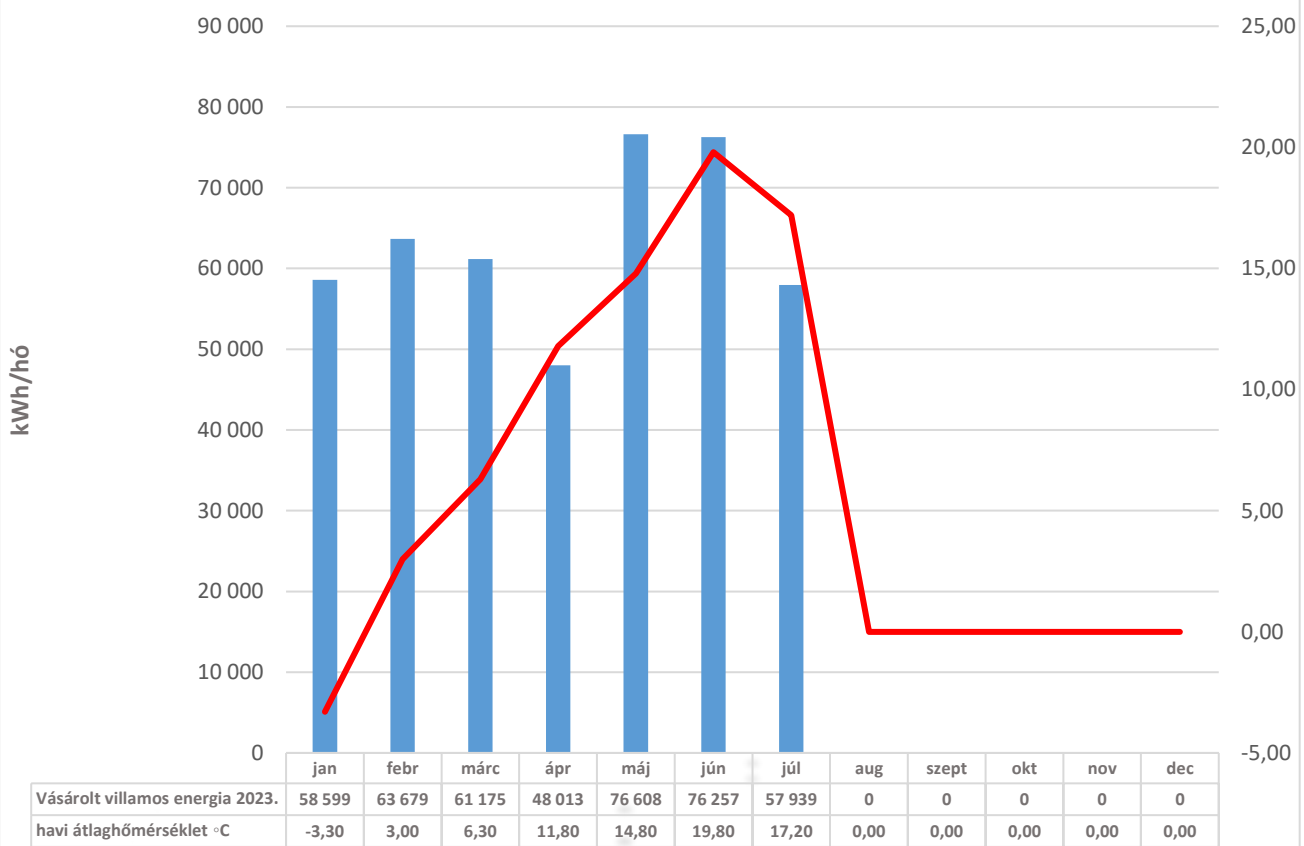
A 2023. július hónapban felhasznált energiahordozók a 2/2017. (II. 16.) MEKH rendelet 2. § (3) bekezdés a) pontjának megfelelően:

Társaság	Időszak	Felhasznált energiahordozók	Összesített energiafelhasználás 2023. július [MWh]	Összesített CO2 kibocsátás 2023. július [ezer tonna]	Összesített energiaköltség 2023. július [ezer Ft]
MAB Tarnóca Kft.	2023. július ÖSSZES	Előállított villamos energia			
		Vásárolt villamos energia	57,9	0,0328	3 000,9
		Származtatott energia			
		Földgáz			
		PB			
		Egyéb tüzelőanyag I.			
		Egyéb tüzelőanyag II.			
		Motorbenzin			
		Gázolaj			
		Egyéb (üzemanyag)			
ÉPÜLET+TEVÉKENYSÉG+SZÁLLÍTÁS ÖSSZESEN [MWhpr]			144,8	0,0328	3 000,9

A MAB Tarnóca Kft. (továbbiakban: Társaság) 3 telephelyet üzemeltet Magyarországon. A társaság energiagazdálkodására vonatkozó adatai hozzáférhetőek.

TELEPHELYEK	
TH1	3175 Nagylóc Külterület 121/2
TH2	3264 Kiszána Kőbánya 1 külterület 0189/4
TH3	3351 Verpelét hrsz. 0358/2
TH4	-
TH5	-
TH6	-
TH7	-
TH8	-
TH9	-
TH10	-

HAVI ENERGIAFELHASZNÁLÁS-MAB Tarnóca Kft. összesen

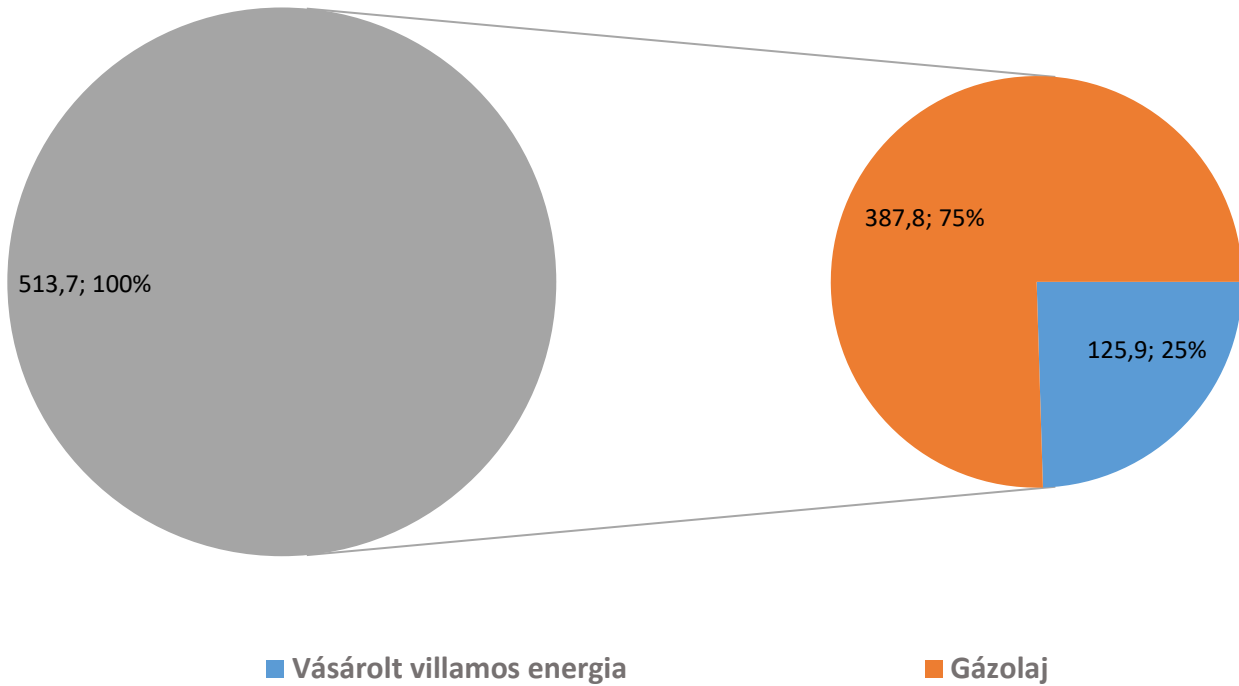


■ Vásárolt villamos energia 2023.

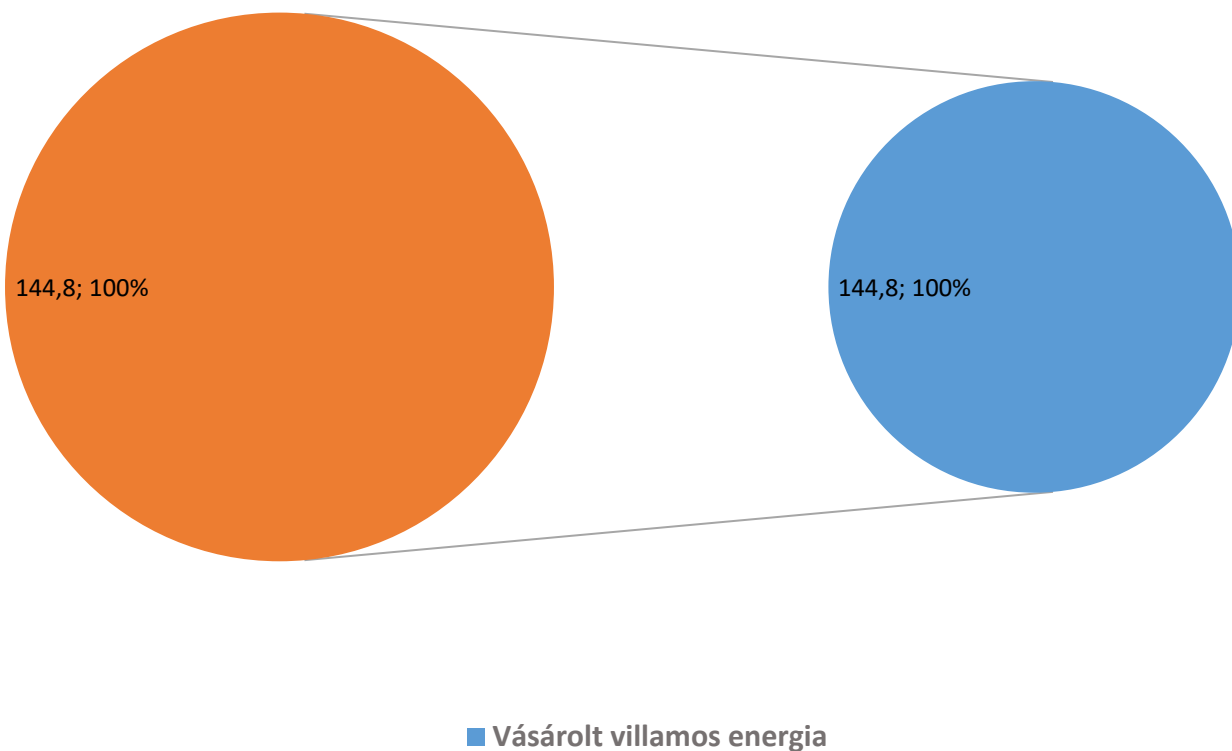
— havi átlaghőmérséklet °C

Az alábbi ábrák a Társaság tárgyhavi energiamelegeit mutatják a bázisévben és a tárgyévben:

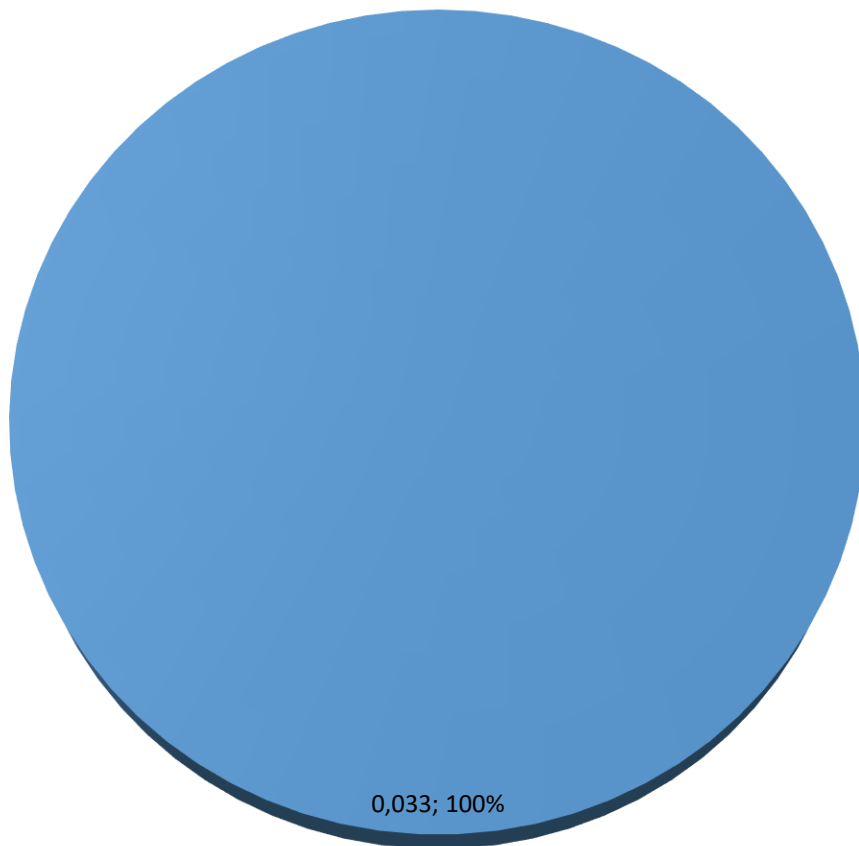
ENERGIAMÉRLEG [MWhpr] MAB Tarnóca Kft. összesen 2019. július



ENERGIAMÉRLEG [MWhpr] MAB Tarnóca Kft. összesen 2023. július



CO₂ kibocsátás megoszlása energiahordozónként

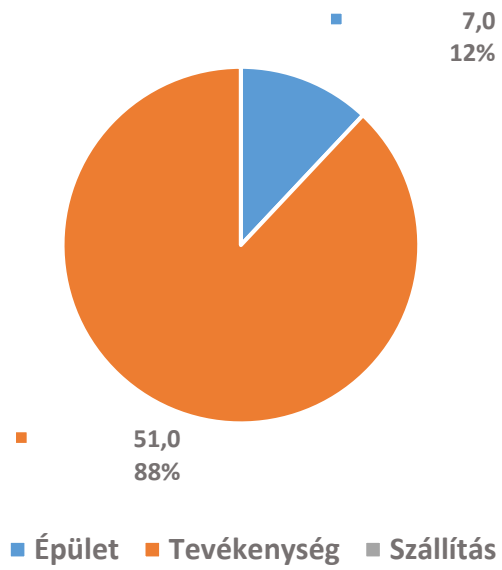


■ Vásárolt villamos energia

II. A Társaság tárgyhavi energiafelhasználása részterületenként

Társaság	Részterület	Felhasznált energiahordozók	Összesített energiafelhasználás 2023. július [MWh]	Összesített CO2 kibocsátás 2023. július [ezer tonna]	Összesített energiaköltség 2023. július [ezer Ft]	
MAB Tarnóca Kft.	Épület	Előállított villamos energia	0,0	0,0000	0,0	
		Vásárolt villamos energia	7,0	0,0039	360,1	
		Származtatott energia	0,0	0,0000	0,0	
		Földgáz	0,0	0,0000	0,0	
		PB	0,0	0,0000	0,0	
		Egyéb tüzelőanyag I.	0,0	0,0000	0,0	
		Egyéb tüzelőanyag II.	0,0	0,0000	0,0	
		Gázolaj	0,0	0,0000	0,0	
	ÉPÜLET ÖSSZESEN [MWhpr]			17,4	0,0039	360,1
	Tevékenység	Előállított villamos energia	0,0	0,0000	0,0	
		Vásárolt villamos energia	51,0	0,0289	2 640,8	
		Földgáz	0,0	0,0000	0,0	
		PB	0,0	0,0000	0,0	
		Egyéb tüzelőanyag I.	0,0	0,0000	0,0	
		Egyéb tüzelőanyag II.	0,0	0,0000	0,0	
		Gázolaj	0,0	0,0000	0,0	
	TEVÉKENYSÉG ÖSSZESEN [MWhpr]			127,5	0,0289	2 640,8
	Szállítás	Vásárolt villamos energia	0,0	0,0000	0,0	
		Motorbenzin	0,0	0,0000	0,0	
		Gázolaj	0,0	0,0000	0,0	
		PB	0,0	0,0000	0,0	
		Egyéb (üzemanyag)	0,0	0,0000	0,0	
	SZÁLLÍTÁS ÖSSZESEN [MWhpr]			0,0	0,0000	0,0

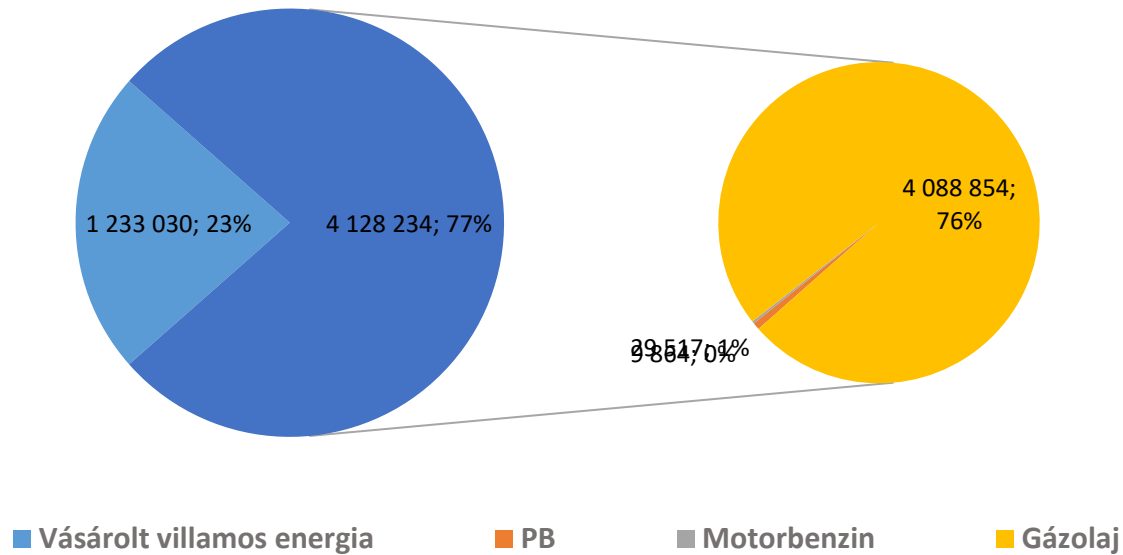
Vásárolt villamos energia [MWh]
2023. július



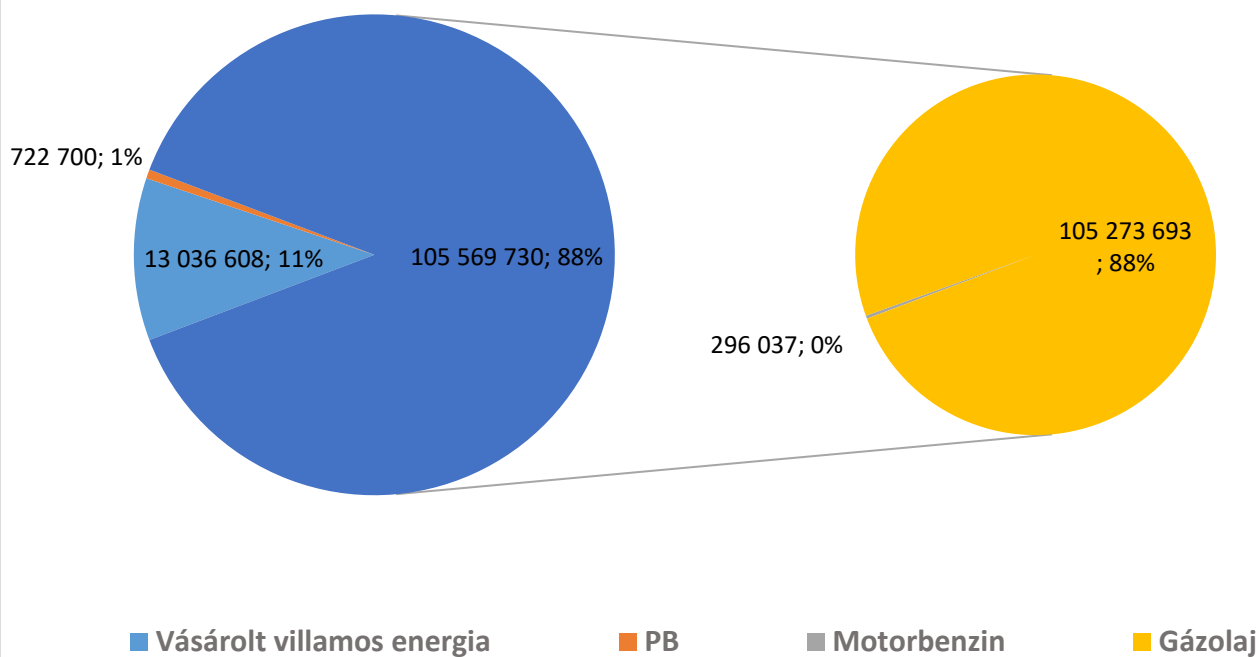
III. Összefoglaló a Társaság energiagazdálkodásáról

Energiahordozónként vizsgálva a Társaság összesített -bázis évi- energiafelhasználását az alábbi ábrák szemléltetik.

ENERGIAMÉRLEG MAB Tarnóca Kft. összesen 2019. [kWhpr/év]

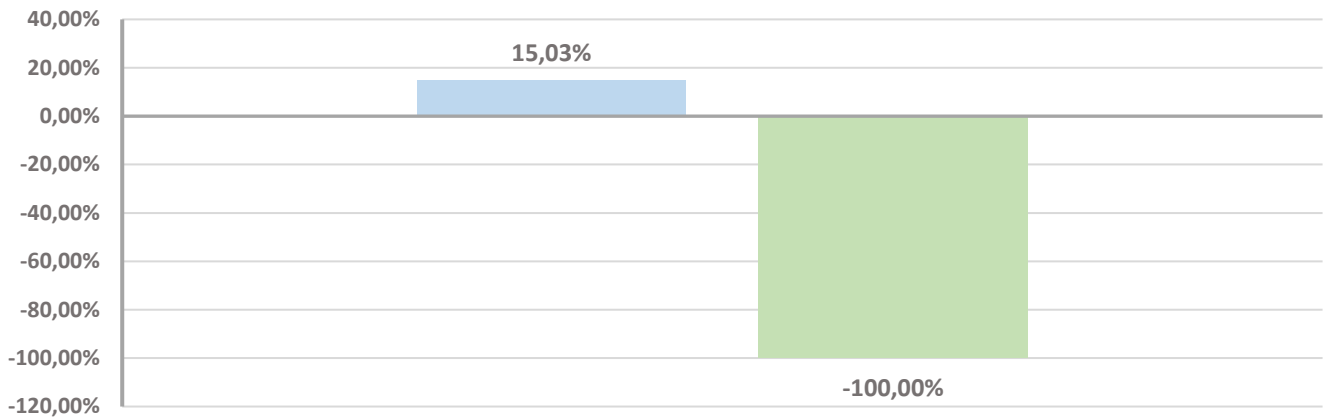


ENERGIAKÖLTSÉGEK MAB Tarnóca Kft. összesen 2019. [Ft/év]



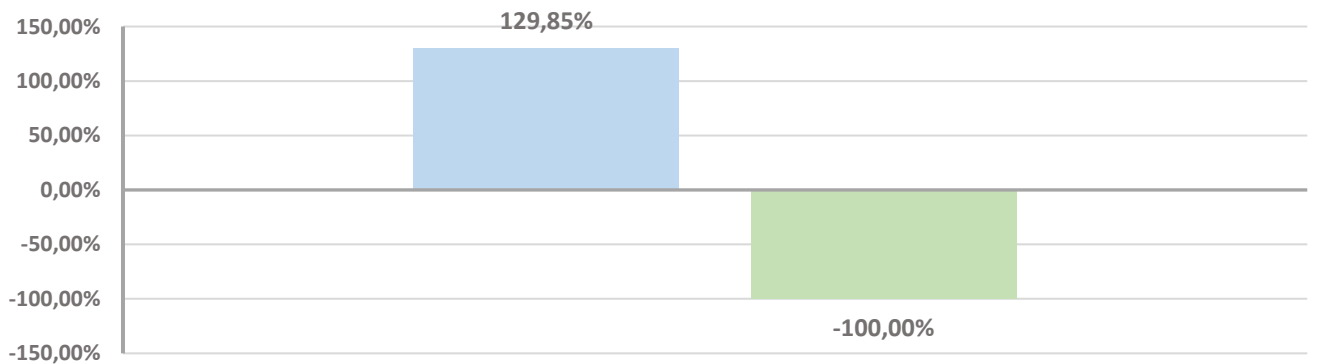
IV. A Társaság tárgyhavi energiafelhasználásainak, energiaköltségeinek, egységárainak összehasonlítása az előző év azonos hónapjának adataival

VÁSÁROLT ENERGIAHORDOZÓK MENNYISÉGÉNEK VÁLTOZÁSA
2023. július / 2019. július



■ Vásárolt villamos energia mennyiség változása 2023. július / 2019. július ■ Gázolaj mennyiség változása 2023. július / 2019. július

VÁSÁROLT ENERGIAHORDOZÓK KÖLTSÉGÉNEK VÁLTOZÁSA
2023. július / 2019. július



■ Vásárolt villamos energia költség változása 2023. július / 2019. július ■ Gázolaj költség változása 2023. július / 2019. július

EGYSÉGÁRAK

MAB Tarnóca Kft. összesen

Előállított villamos energia egységár 2023. július	[Ft/kWh]	0,00
Előállított villamos energia egységár 2019. július	[Ft/kWh]	0,00
		0,00%
Vásárolt villamos energia egységár 2023. július	[Ft/kWh]	51,79
Vásárolt villamos energia egységár 2019. július	[Ft/kWh]	25,92
		99,82%
Származtatott energia egységár 2023. július	[Ft/kWh]	0,00
Származtatott energia egységár 2019. július	[Ft/kWh]	0,00
		0,00%
Földgáz egységár 2023. július	[Ft/kWh]	0,00
Földgáz egységár 2019. július	[Ft/kWh]	0,00
		0,00%
PB egységár 2023. július	[Ft/kWh]	0,00
PB egységár 2019. július	[Ft/kWh]	0,00
		0,00%
Egyéb tüzelőanyag I. egységár 2023. július	[Ft/kWh]	0,00
Egyéb tüzelőanyag I. egységár 2019. július	[Ft/kWh]	0,00
		0,00%
Egyéb tüzelőanyag II. egységár 2023. július	[Ft/kWh]	0,00
Egyéb tüzelőanyag II. egységár 2019. július	[Ft/kWh]	0,00
		0,00%
Motorbenzin egységár 2023. július	[Ft/kWh]	0,00
Motorbenzin egységár 2019. július	[Ft/kWh]	0,00
		0,00%
Gázolaj egységár 2023. július	[Ft/kWh]	0,00
Gázolaj egységár 2019. július	[Ft/kWh]	25,70
		-100,00%