



MAB Tarnóca Kft.

Havi energetikai szakreferensi jelentés

2023. január

"A"



Készítette: Sourcing Hungary Kft.

Hitelesítő: Varenke Gergő

Energetikai szakértő

Tel: +36-70-329-5218

E-mail: gvarenke@sourcing.hu

I. Bevezetés

Az energiahatékonyságról szóló 2015. évi LVII. Törvény, valamint a Törvény végrehajtásáról szóló 122/2015. Kormányrendelet szerinti adatszolgáltatási kötelezettségnek megfelelően a MAB Tarnóca Kft. az alábbi, 2023. január havi energiafelhasználási összefoglaló készítésével tesz eleget.

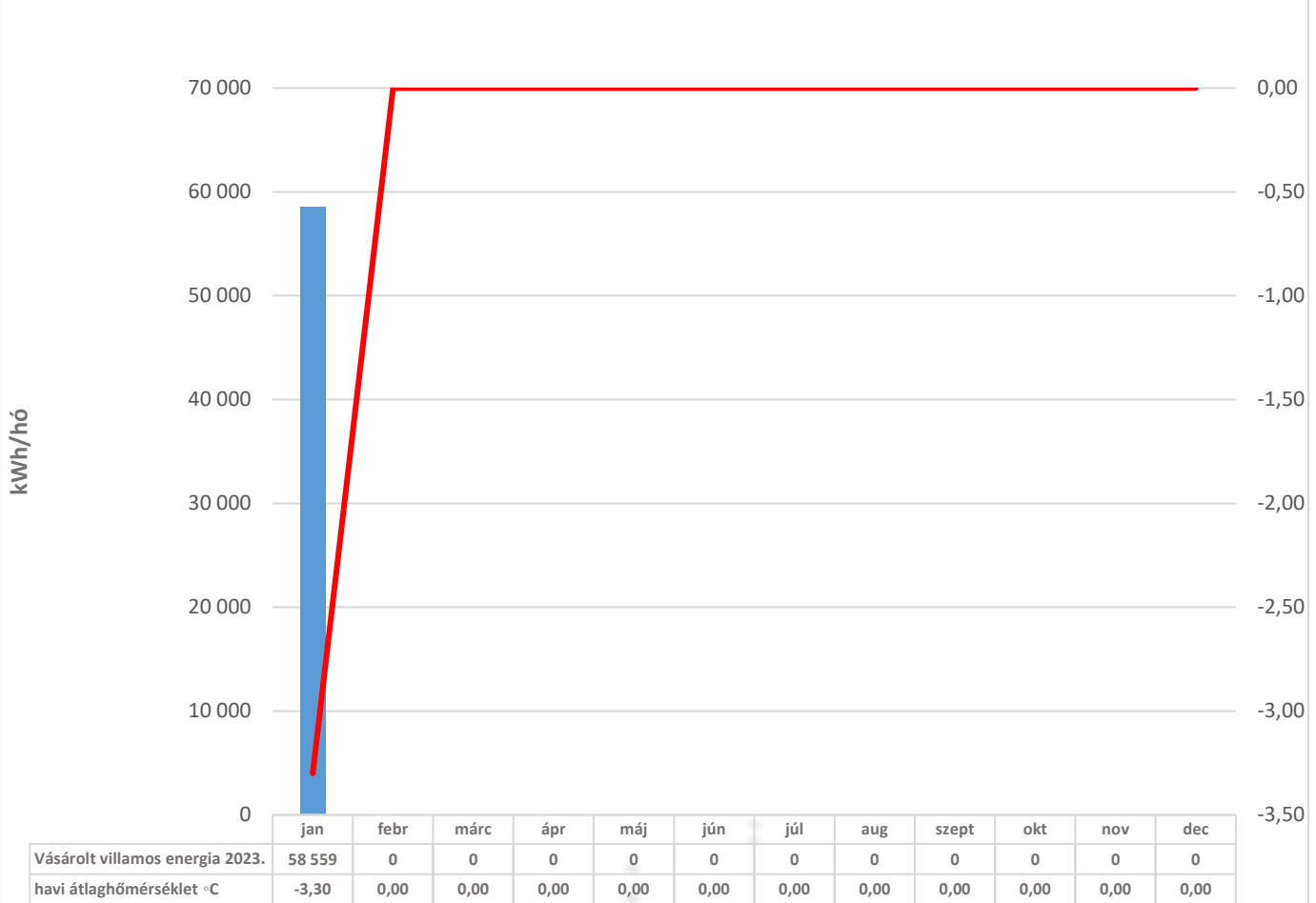
A 2023. január hónapban felhasznált energiahordozók a 2/2017. (II. 16.) MEKH rendelet 2. § (3) bekezdés a) pontjának megfelelően:

| Társaság | Időszak | Felhasznált energiahordozók | Összesített energiafelhasználás 2023. január [MWh] | Összesített CO2 kibocsátás 2023. január [ezer tonna] | Összesített energiaköltség 2023. január [ezer Ft] |
|--|------------------------|------------------------------|--|--|---|
| MAB Tarnóca Kft. | 2023. január ÖSSZES | Előállított villamos energia | | | |
| | | Vásárolt villamos energia | 58,6 | 0,0331 | 6 973,0 |
| | | Származtatott energia | | | |
| | | Földgáz | | | |
| | | PB | | | |
| | | Egyéb tüzelőanyag I. | | | |
| | | Egyéb tüzelőanyag II. | | | |
| | | Motorbenzin | | | |
| | | Gázolaj | | | |
| | | Egyéb (üzemanyag) | | | |
| ÉPÜLET+TEVÉKENYSÉG+SZÁLLÍTÁS ÖSSZESEN [MWhpr] | | | 146,4 | 0,0331 | 6 973,0 |

A MAB Tarnóca Kft. (továbbiakban: Társaság) 2 telephelyet üzemeltet Magyarországon. A társaság energiagazdálkodására vonatkozó adatai hozzáférhetőek.

| TELEPHELYEK | |
|-------------|--|
| TH1 | 3264 Kislána Kőbánya 1 külterület 0189/4 |
| TH2 | 3351 Verpelét hrsz. 0358/2 |
| TH3 | - |
| TH4 | - |
| TH5 | - |
| TH6 | - |
| TH7 | - |
| TH8 | - |
| TH9 | - |
| TH10 | - |

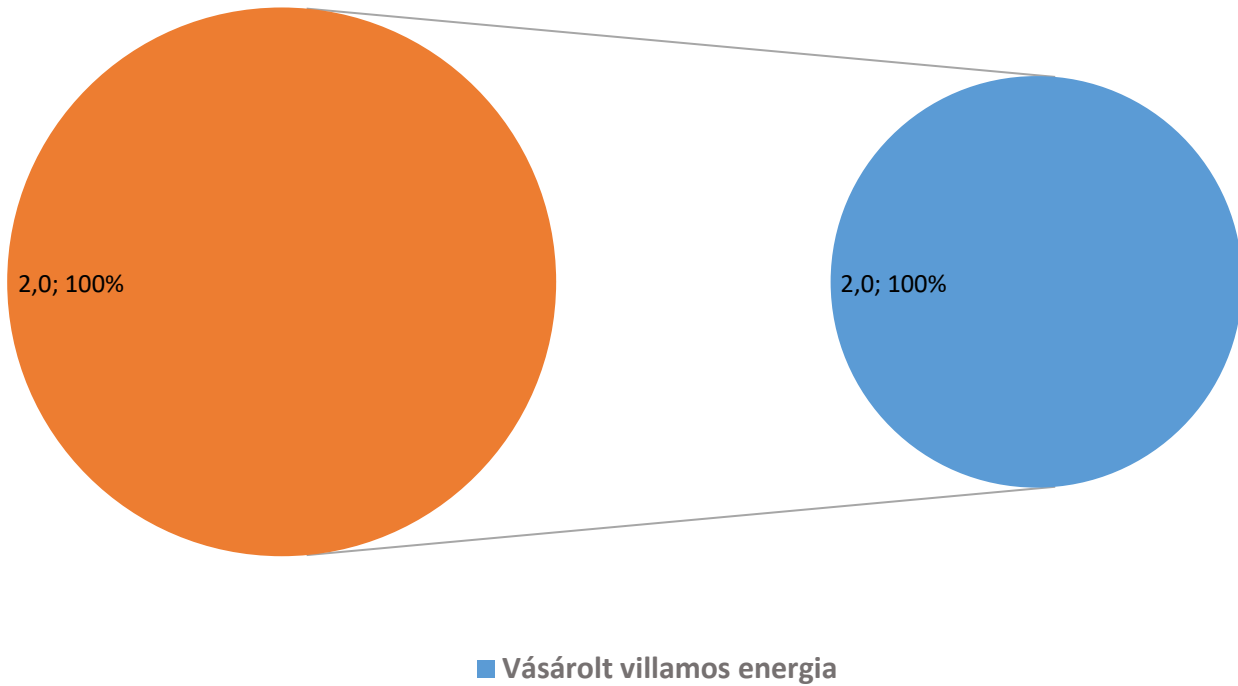
HAVI ENERGIAFELHASZNÁLÁS-MAB Tarnóca Kft. összesen



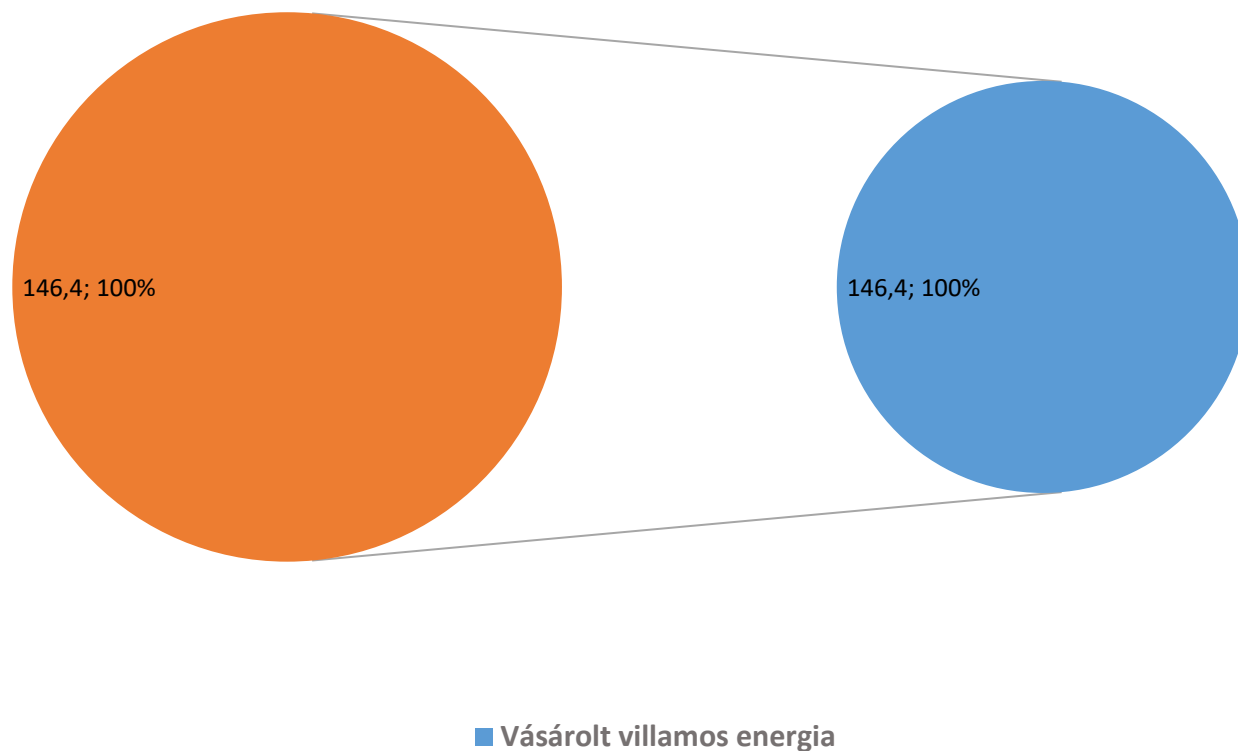
■ Vásárolt villamos energia 2023. — havi átlaghőmérséklet °C

Az alábbi ábrák a Társaság tárgyhavi energiámérlegeit mutatják a bázisévben és a tárgyévben:

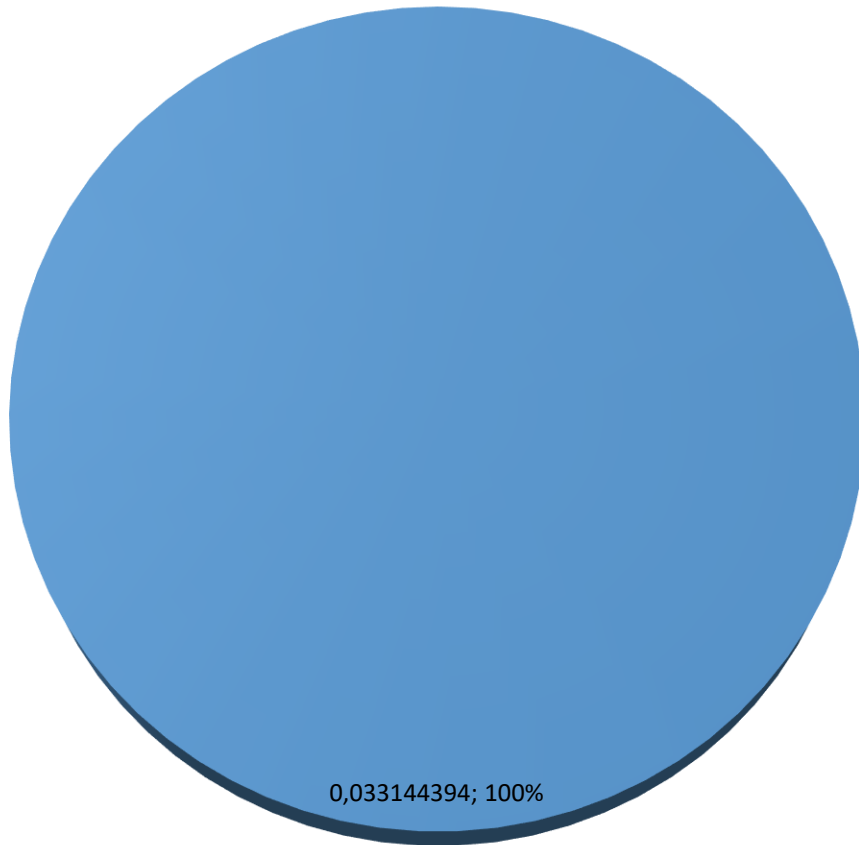
ENERGIAMÉRLEG [MWhpr] MAB Tarnóca Kft. összesen 2019. január



ENERGIAMÉRLEG [MWhpr] MAB Tarnóca Kft. összesen 2023. január



CO₂ kibocsátás megoszlása energiahordozónként

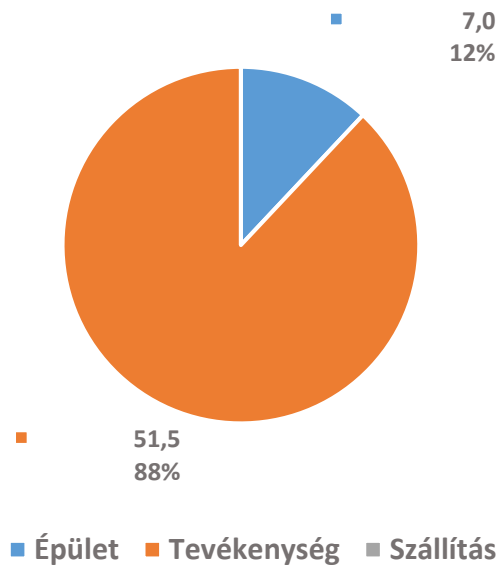


■ Vásárolt villamos energia

II. A Társaság tárgyhavi energiafelhasználása részterületenként

| Társaság | Részterület | Felhasznált energiahordozók | Összesített energiafelhasználás 2023. január [MWh] | Összesített CO2 kibocsátás 2023. január [ezer tonna] | Összesített energiaköltség 2023. január [ezer Ft] | |
|------------------|-------------------------------------|------------------------------|--|--|---|----------------|
| MAB Tarnóca Kft. | Épület | Előállított villamos energia | 0,0 | 0,0000 | 0,0 | |
| | | Vásárolt villamos energia | 7,0 | 0,0040 | 836,8 | |
| | | Származtatott energia | 0,0 | 0,0000 | 0,0 | |
| | | Földgáz | 0,0 | 0,0000 | 0,0 | |
| | | PB | 0,0 | 0,0000 | 0,0 | |
| | | Egyéb tüzelőanyag I. | 0,0 | 0,0000 | 0,0 | |
| | | Egyéb tüzelőanyag II. | 0,0 | 0,0000 | 0,0 | |
| | | Gázolaj | 0,0 | 0,0000 | 0,0 | |
| | ÉPÜLET ÖSSZESEN [MWhpr] | | | 17,6 | 0,0040 | 836,8 |
| | Tevékenység | Előállított villamos energia | 0,0 | 0,0000 | 0,0 | |
| | | Vásárolt villamos energia | 51,5 | 0,0292 | 6 136,2 | |
| | | Földgáz | 0,0 | 0,0000 | 0,0 | |
| | | PB | 0,0 | 0,0000 | 0,0 | |
| | | Egyéb tüzelőanyag I. | 0,0 | 0,0000 | 0,0 | |
| | | Egyéb tüzelőanyag II. | 0,0 | 0,0000 | 0,0 | |
| | | Gázolaj | 0,0 | 0,0000 | 0,0 | |
| | TEVÉKENYSÉG ÖSSZESEN [MWhpr] | | | 128,8 | 0,0292 | 6 136,2 |
| | Szállítás | Vásárolt villamos energia | 0,0 | 0,0000 | 0,0 | |
| | | Motorbenzin | 0,0 | 0,0000 | 0,0 | |
| | | Gázolaj | 0,0 | 0,0000 | 0,0 | |
| | | PB | 0,0 | 0,0000 | 0,0 | |
| | | Egyéb (üzemanyag) | 0,0 | 0,0000 | 0,0 | |
| | SZÁLLÍTÁS ÖSSZESEN [MWhpr] | | | 0,0 | 0,0000 | 0,0 |

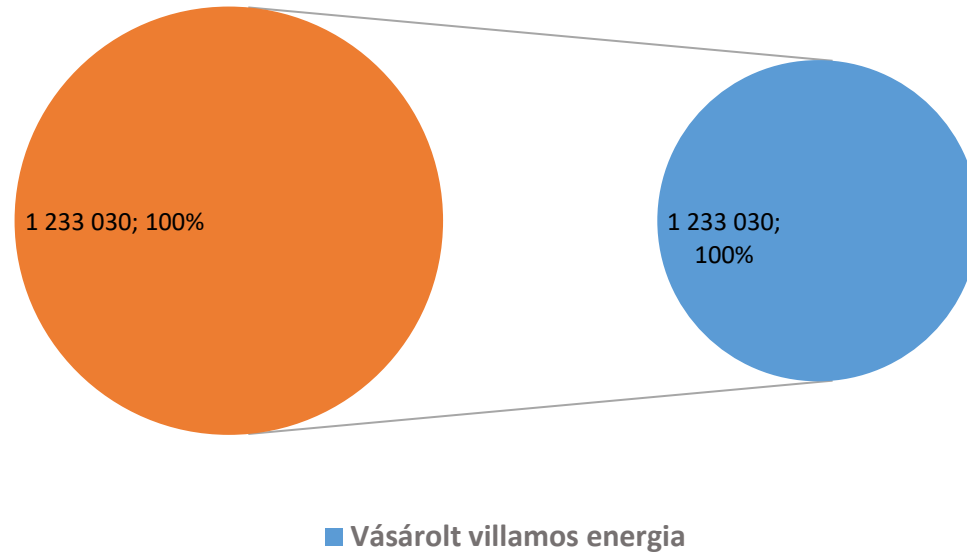
Vásárolt villamos energia [MWh]
2023. január



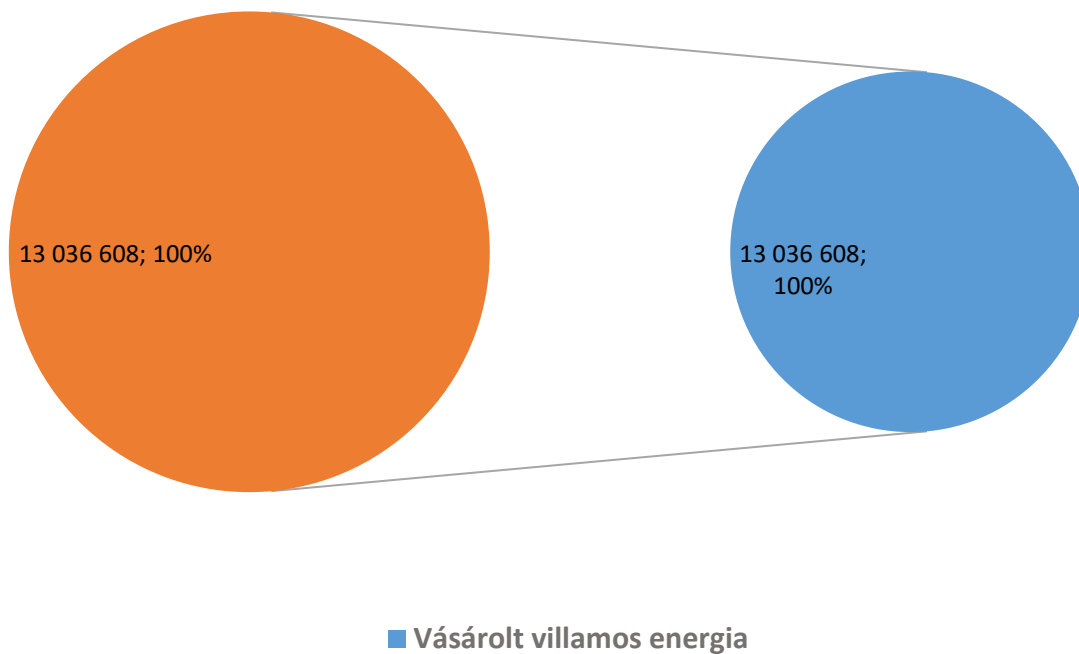
III. Összefoglaló a Társaság energiagazdálkodásáról

Energiahordozónként vizsgálva a Társaság összesített -bázis évi- energiafelhasználását az alábbi ábrák szemléltetik.

ENERGIAMÉRLEG MAB Tarnóca Kft. összesen 2019. [kWhpr/év]

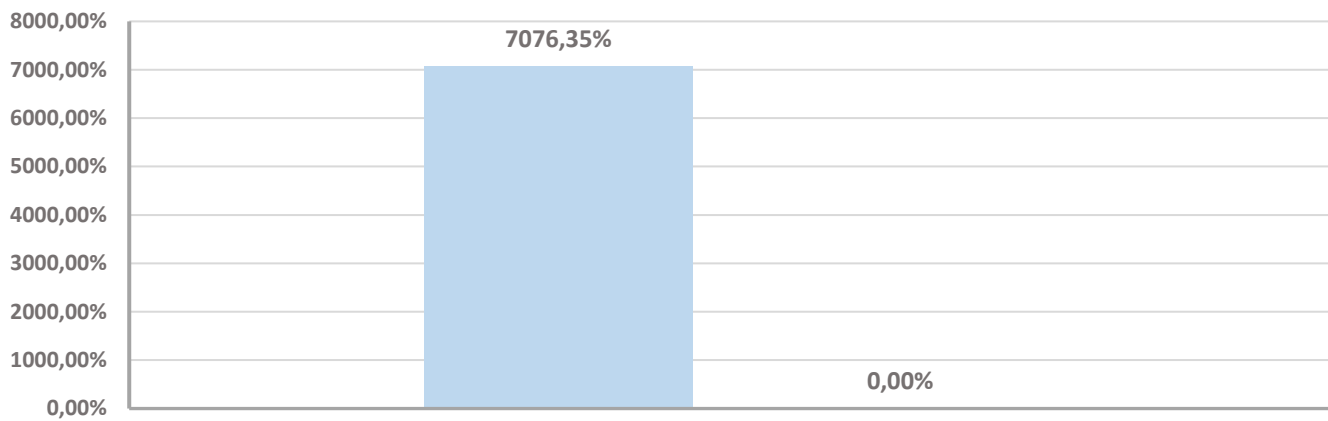


ENERGIAKÖLTSÉGEK MAB Tarnóca Kft. összesen 2019. [Ft/év]



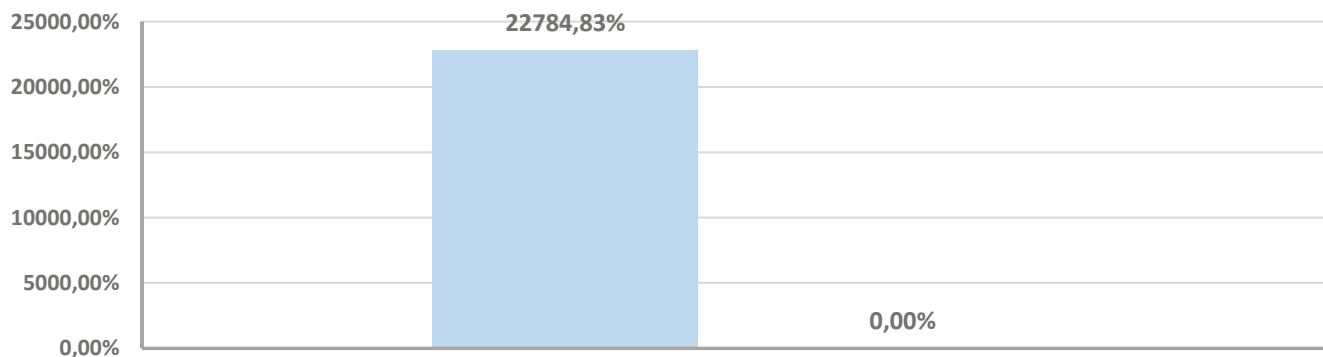
IV. A Társaság tárgyhavi energiafelhasználásainak, energiaköltségeinek, egységárainak összehasonlítása az előző év azonos hónapjának adataival

VÁSÁROLT ENERGIAHORDOZÓK MENNYISÉGÉNEK VÁLTOZÁSA
2023. január / 2019. január



■ Vásárolt villamos energia mennyiség változása 2023. január / 2019. január ■ Gázolaj mennyiség változása 2023. január / 2019. január

VÁSÁROLT ENERGIAHORDOZÓK KÖLTSÉGÉNEK VÁLTOZÁSA
2023. január / 2019. január



■ Vásárolt villamos energia költség változása 2023. január / 2019. január ■ Gázolaj költség változása 2023. január / 2019. január

EGYSÉGÁRAK

MAB Tarnóca Kft. összesen

| | | |
|--|----------|----------------|
| Előállított villamos energia egységár 2023. január | [Ft/kWh] | 0,00 |
| Előállított villamos energia egységár 2019. január | [Ft/kWh] | 0,00 |
| | | 0,00% |
| Vásárolt villamos energia egységár 2023. január | [Ft/kWh] | 119,08 |
| Vásárolt villamos energia egységár 2019. január | [Ft/kWh] | 37,34 |
| | | 218,89% |
| Származtatott energia egységár 2023. január | [Ft/kWh] | 0,00 |
| Származtatott energia egységár 2019. január | [Ft/kWh] | 0,00 |
| | | 0,00% |
| Földgáz egységár 2023. január | [Ft/kWh] | 0,00 |
| Földgáz egységár 2019. január | [Ft/kWh] | 0,00 |
| | | 0,00% |
| PB egységár 2023. január | [Ft/kWh] | 0,00 |
| PB egységár 2019. január | [Ft/kWh] | 0,00 |
| | | 0,00% |
| Egyéb tüzelőanyag I. egységár 2023. január | [Ft/kWh] | 0,00 |
| Egyéb tüzelőanyag I. egységár 2019. január | [Ft/kWh] | 0,00 |
| | | 0,00% |
| Egyéb tüzelőanyag II. egységár 2023. január | [Ft/kWh] | 0,00 |
| Egyéb tüzelőanyag II. egységár 2019. január | [Ft/kWh] | 0,00 |
| | | 0,00% |
| Motorbenzin egységár 2023. január | [Ft/kWh] | 0,00 |
| Motorbenzin egységár 2019. január | [Ft/kWh] | 0,00 |
| | | 0,00% |
| Gázolaj egységár 2023. január | [Ft/kWh] | 0,00 |
| Gázolaj egységár 2019. január | [Ft/kWh] | 0,00 |
| | | 0,00% |